

KCR



MÁS INFORMACIÓN



CARACTERÍSTICAS

- Motor eléctrico de 4 polos (1400 rpm) con protección térmica y refrigeración por agua
- Bomba con cabezal en latón niquelado con juntas de alta temperatura con tres pistones cerámicos y válvula by-pass independiente
- Acoplamiento elástico incorporado para un mejor acoplamiento bomba/motor
- Parada total retardada y en baja tensión
- Válvulas de aspiración e impulsión en acero inoxidable
- Regulador presión
- Manómetro en baño de glicerina
- Estructura de soporte de acero
- Cobertura de acero inoxidable

DATOS TÉCNICOS

	KCR 2015 LP	KCR 2021 LP	KCR 2515 LP
código	36092-00006	36092-00011	36092-00010
presión de ejercicio/max	200/230 bar - 2900/3335 psi	200/230 bar - 2900/3335 psi	250/280 bar - 3600/4061 psi
caudal	900 l/h - 3.96 gpm	1260 l/h - 5.55 gpm	900 l/h - 3.96 gpm
potencia absorbida/tensión	7000 W/400V-415 3~50Hz	9400 W/400V-415 3~50Hz	8500 W/400V 3~50Hz
potencia del motor	5,5 kW	7,5 kW	7,5 kW
tipo de motobomba/rpm	CL6 Ni/1400 rpm	CL6 Ni/1400 rpm	CL6 Ni/1400 rpm
max. temperatura entrada agua	60°C	60°C	60°C
dimensión (cm)/peso	50x90x83/56 Kg (123 lbs)	50x90x83/58 Kg (128 lbs)	50x90x83/59 Kg (130 lbs)

PLUS



Nuevas bombas CL3.8 y CL 6.0 autocebantes de tres pistones de cerámica integral, doble visor de aceite y cabezal de latón. Nueva válvula de regulación de presión embreadada L3.1, pasos internos redimensionados para garantizar su correcto funcionamiento incluso en condiciones de altos caudales de funcionamiento



Depósito de detergente integrado con sonda externa para aspiración indirecta del producto químico







Mango de acero pintado ajustable mediante articulaciones de bisagra, abatible para reducir el tamaño y mejorar la portabilidad



Robustos carenados de acero inoxidable de protección contra golpes accidentales

DOTACIÓN DE SERIE

 <ul style="list-style-type: none"> • 00080-01695 Pistola M22 - 3/8 con ataque rotante 	 <ul style="list-style-type: none"> • 00080-01724 Lanza M22 alta/baja presión 	 <ul style="list-style-type: none"> • 00080-03188 Boquilla tipo 045 (mod. 2015) • 00080-03193 Boquilla tipo 070 (mod. 2021) • 00080-03187 Boquilla tipo 040 (mod. 2515) 	 <ul style="list-style-type: none"> • 00080-02347 Manguera alta presión 10 m 	
--	---	---	---	--

OPCIONAL

<ul style="list-style-type: none"> • 00080-01529 Enrollador manguera (con manguera) R2-5/16" 15 m. incluido para KCR 2015/2515 	<ul style="list-style-type: none"> • 00080-01524 Enrollador manguera (con manguera) R2-3/8" 15 m. incluido para KCR 2021 	<ul style="list-style-type: none"> • 00080-02966 Lanza turbo (2015/2515) 	<ul style="list-style-type: none"> • 00080-02968 Lanza turbo (2021) 	<ul style="list-style-type: none"> • 00080-02957 Lanza arenadora (2015/2515)
<ul style="list-style-type: none"> • 00080-02959 Lanza arenadora (2021) 				